



### Estimations abaissées sur 2023 et quasi-inchangées sur 2024-25

Dans cette logique de décalage de levée des fonds immobilier et transition énergétique, nous abaissons nos estimations 2023 de fonds sous gestion (530m€ vs 665m€ préc), de CA (12,4m€ vs 14,6m€) et d'EBITDA (1,7m€ vs 4,1m€ préc). En revanche, nous laissons quasi-inchangées nos attentes 2024, avec un CA revu à 18,8m€ (vs 18,9m€ préc) et un EBITDA de 5,4m€ (vs 5,7m€ préc), ainsi que nos prévisions 2025 (CA de 22,4m€ et EBITDA de 7,2m€). Ces dernières peuvent désormais apparaître conservatrices.

Si ce décalage ajoute de l'incertitude à CT et repousse l'essentiel du *newsflow* à 2024, la crédibilité du management a été selon nous sensiblement renforcée en 2022 grâce à la levée finale de Quantonation (91m€ vs 50m€ espérés) et début 2023 avec la levée record (100m€) de Pasqal, une des participations du fonds quantique, qui valide l'approche audacieuse d'Audacia en matière de Capital Innovation. Une stratégie qui pourrait être confortée si le fonds News Space (Expansion) parvient lui aussi à réaliser sa 1<sup>ère</sup> levée comme cela est attendu. Rappelons que pour ce dernier, Audacia s'est associé avec Starbust et Rymdkapital, avec l'objectif d'un fonds d'une taille cible de 300m€ et un 1<sup>er</sup> closing de 100m€. Enfin, il convient de rappeler que le management d'Audacia a été renforcé fin 2022 avec la nomination d'Olivier de Panafieu (ex Roland Berger et B&Capital) en tant que Directeur Général. Outre son expertise en matière de levée de fonds, il contribuera selon nous à renforcer la structuration et la gouvernance d'Audacia.

### OC ajusté à 9,2€ (vs 9€) - ACHAT réitéré

A l'issue de cette publication, nous ajustons notre OC par DCF à 9,2€ (vs 9,0€), la modification de notre séquence 2022-23 se compensant quasiment, tandis que la détente des paramètres de marché a un impact légèrement favorable. Rappelons que dans notre valorisation, nous n'intégrons pas (i) l'impact du *carried interest* sur les participations des fonds, sujets qui pourrait devenir majeur chez Audacia si le succès de Pasqal se prolonge et se confirme sur d'autres participations et (ii) la revalorisation des tickets d'amorçage qu'Audacia a investi dans ses différents fonds thématiques. Notre valorisation apparaît donc conservatrice, sachant que notre OC de 9,2€ intègre pour 3,6€ de Trésorerie et Participations Financières.

## DONNÉES FINANCIÈRES

Données par action	2017	2018	2019	2020	2021	2022p	2023e	2024e
BNA publié	1,09	0,14	0,47	0,30	0,89	0,12	0,18	0,73
<b>BNA corrigé dilué</b>	<b>1,09</b>	<b>0,74</b>	<b>0,42</b>	<b>0,27</b>	<b>0,20</b>	<b>0,16</b>	<b>0,23</b>	<b>0,71</b>
<i>Ecart /consensus</i>	<i>nd</i>	<i>nd</i>	<i>nd</i>	<i>nd</i>	<i>nd</i>	<i>nd</i>	<i>nd</i>	<i>nd</i>
Dividende	0,00	0,00	0,00	1,47	0,00	0,00	0,00	0,00

Ratios valorisation	2017	2018	2019	2020	2021	2022p	2023e	2024e
P/E	nd	nd	nd	nd	30,7x	34,3x	24,0x	7,8x
VE/CA	nd	nd	nd	nd	1,13x	1,66x	1,31x	0,72x
VE/EBITDA ajusté	nd	nd	nd	nd	9,1x	15,8x	9,4x	2,5x
VE/EBITA ajusté	nd	nd	nd	nd	7,0x	13,3x	9,3x	2,5x
FCF yield op. avt BFR	nd	nd	nd	nd	6,7%	3,8%	7,3%	29,4%
FCF yield opérationnel	nd	nd	nd	nd	n.s.	n.s.	1,1%	22,0%
Rendement	nd	nd	nd	nd	n.s.	n.s.	n.s.	n.s.

NB : les ratios sont calculés sur le cours moyen annuel pour les exercices terminés

Valeur d'Entreprise (m€)	2017	2018	2019	2020	2021	2022p	2023e	2024e
<i>Cours en €</i>	<i>nd</i>	<i>nd</i>	<i>nd</i>	<i>nd</i>	6,2	5,6	5,6	5,6
Capitalisation	nd	nd	nd	nd	24,4	26	26	26
Dette Nette	nd	nd	nd	nd	-7,2	-3,9	-4,1	-7,2
Valeur des minoritaires	nd	nd	nd	nd	0,0	0,3	0,5	0,8
Provisions/ quasi-dettes	nd	nd	nd	nd	0,0	0,0	0,0	0,0
+/- corrections	nd	nd	nd	nd	-7,9	-6,6	-6,6	-6,6
<b>Valeur d'Entreprise (VE)</b>	<b>nd</b>	<b>nd</b>	<b>nd</b>	<b>nd</b>	<b>9,2</b>	<b>16,3</b>	<b>16,2</b>	<b>13,5</b>

Compte résultat (m€)	2017	2018	2019	2020	2021	2022p	2023e	2024e
CA	24,2	16,6	13,6	10,8	8,1	9,8	12,4	18,8
<i>var.</i>	<i>-14,6%</i>	<i>-31,4%</i>	<i>-18,2%</i>	<i>-20,4%</i>	<i>-24,7%</i>	<i>+20,7%</i>	<i>+26,0%</i>	<i>+52,1%</i>
EBITDA ajusté	7,4	6,4	4,0	4,0	1,0	1,0	1,7	5,4
<b>EBITA ajusté</b>	<b>6,1</b>	<b>4,2</b>	<b>2,4</b>	<b>1,8</b>	<b>1,3</b>	<b>1,2</b>	<b>1,7</b>	<b>5,3</b>
<i>var.</i>	<i>-40,8%</i>	<i>-31,1%</i>	<i>-43,1%</i>	<i>-23,9%</i>	<i>-27,5%</i>	<i>-7,9%</i>	<i>n.s.</i>	<i>+207,3%</i>
EBIT	6,1	0,9	2,6	1,6	4,7	0,9	1,4	5,0
Résultat financier	-0,2	-0,2	-0,2	-0,1	0,0	0,0	0,0	0,0
IS	-2,0	-0,2	-0,7	-0,4	-1,2	-0,2	-0,4	-1,3
SME+Minoritaires	0,0	0,0	0,0	0,0	0,0	-0,1	-0,2	-0,3
RN pdg publié	4,0	0,5	1,7	1,1	3,5	0,6	0,9	3,5
<b>RN pdg corrigé</b>	<b>4,0</b>	<b>2,7</b>	<b>1,5</b>	<b>1,2</b>	<b>1,0</b>	<b>0,9</b>	<b>1,3</b>	<b>4,0</b>
<i>var.</i>	<i>-46,4%</i>	<i>-32,2%</i>	<i>-42,8%</i>	<i>-20,6%</i>	<i>-21,5%</i>	<i>-5,9%</i>	<i>+42,7%</i>	<i>+208,5%</i>

Tableau de flux (m€)	2017	2018	2019	2020	2021	2022p	2023e	2024e
EBITDA ajusté	7,4	6,4	4,0	4,0	1,0	1,0	1,7	5,4
IS théorique / EBITA ajusté	-2,0	-1,4	-0,7	-0,5	-0,4	-0,3	-0,4	-1,3
Total capex	0,0	-6,2	-2,2	-0,6	0,0	-0,1	-0,1	-0,1
<b>FCF opérationnel net IS avt BFR</b>	<b>5,4</b>	<b>-1,2</b>	<b>1,1</b>	<b>2,9</b>	<b>0,6</b>	<b>0,6</b>	<b>1,2</b>	<b>4,0</b>
Variation BFR	1,1	1,8	4,1	-3,8	-1,2	-2,0	-1,0	-1,0
<b>FCF opérationnel net IS après BFR</b>	<b>6,5</b>	<b>0,6</b>	<b>5,2</b>	<b>-0,9</b>	<b>-0,6</b>	<b>-1,4</b>	<b>0,2</b>	<b>3,0</b>
Acquisitions/cessions	-1,2	-0,4	-2,0	-0,3	14,3	-2,0	0,0	0,0
Variation de capital	0,0	0,0	0,0	0,0	6,4	0,0	0,0	0,0
Dividendes versés nets	0,0	0,0	0,0	0,0	-5,4	0,0	0,0	0,0
Autres dont correction IS	-0,1	0,6	-0,7	-1,4	-0,8	0,1	0,1	0,1
<b>Cash-flow publié</b>	<b>5,2</b>	<b>0,8</b>	<b>2,5</b>	<b>-2,6</b>	<b>13,9</b>	<b>-3,3</b>	<b>0,3</b>	<b>3,0</b>

Bilan (m€)	2017	2018	2019	2020	2021	2022p	2023e	2024e
Actifs immobilisés	13,2	14,5	17,8	17,7	7,1	11,1	10,8	10,6
dont incorporels/GW	0,0	0,0	0,0	0,0	0,0	2,3	2,0	1,7
BFR	-1,1	-2,9	-6,9	-3,2	-1,9	0,1	1,1	2,1
Capitaux Propres groupe	4,6	5,1	6,8	7,9	12,4	14,7	15,5	19,0
Minoritaires	0,0	0,0	0,0	0,0	0,0	0,3	0,5	0,8
Provisions	0,3	0,0	0,0	0,0	0,0	0,0	0,0	0,0
<b>Dette fl. nette</b>	<b>7,3</b>	<b>6,6</b>	<b>4,0</b>	<b>6,7</b>	<b>-7,2</b>	<b>-3,9</b>	<b>-4,1</b>	<b>-7,2</b>

Ratios financiers (%)	2017	2018	2019	2020	2021	2022p	2023e	2024e
EBITDA/CA	30,8%	38,8%	29,8%	37,1%	12,5%	10,5%	13,9%	28,7%
EBITA/CA	25,4%	25,5%	17,7%	16,9%	16,3%	12,4%	14,1%	28,4%
RN corrigé/CA	16,5%	16,3%	11,4%	11,4%	11,9%	9,3%	10,5%	21,3%
ROCE	50,4%	36,3%	22,2%	12,6%	25,8%	10,9%	14,5%	42,0%
ROE corrigé	87,6%	53,4%	22,8%	15,6%	7,8%	6,2%	8,3%	21,0%
DN/FP	160,8%	129,3%	59,5%	84,6%	n.s.	n.s.	n.s.	n.s.
DN/EBITDA (en x)	1,0x	1,0x	1,0x	1,7x	-7,1x	-3,8x	-2,4x	-1,3x

NB : tableau de flux reconstitué sur les années 2016-20

Source : données sociétés, estimations Invest Securities

## THÈSE D'INVESTISSEMENT

Spécialisée à sa création sur les investissements ISF-TEPA (715m€ collectés entre 2008 et 2017), Audacia a été contrainte de se réinventer avec la disparition de l'ISF. Forte de son expérience dans le financement d'entreprises innovantes et de l'appétence de C. Beigbeder pour l'entrepreneuriat et l'innovation, la société s'est recentrée sur le marché du Private Equity via la commercialisation de fonds spécialisés sur des thématiques différenciantes (quantique, spatial/aéronautique/défense, décarbonation, coliving...). Audacia souhaite devenir une plateforme d'investissement et de co-crédation de fonds spécialisés. La société se fixe pour objectif un AUM de 1Md€ d'ici 2025. Au regard d'un marché français du PE qui collecte 20Mds€ par an, l'objectif reviendrait à capter moins de 1% de la collecte sur la période.

## ANALYSE SWOT

### FORCES

- Dynamique du marché du Private Equity
- Thématiques porteuses des nouveaux fonds
- Management expérimenté

### FAIBLESSES

- Connaissance limitée du marché institutionnel et de ses investisseurs
- Challenger sur un marché du PE en phase de consolidation

### OPPORTUNITES

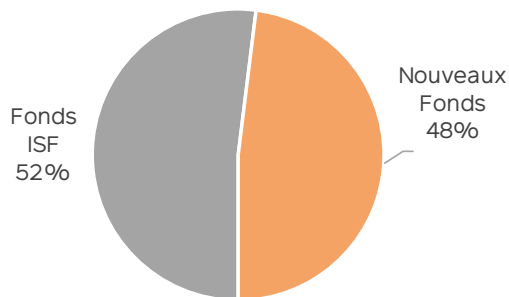
- Investisseurs en quête de stratégies d'investissement différenciantes
- Soutien de l'Etat français pour l'innovation et le soutien aux PME/ETI.

### MENACES

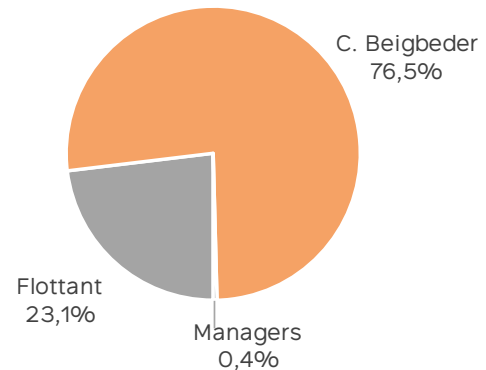
- Concentration du marché aux mains des géants du secteur

## INFORMATIONS COMPLÉMENTAIRES

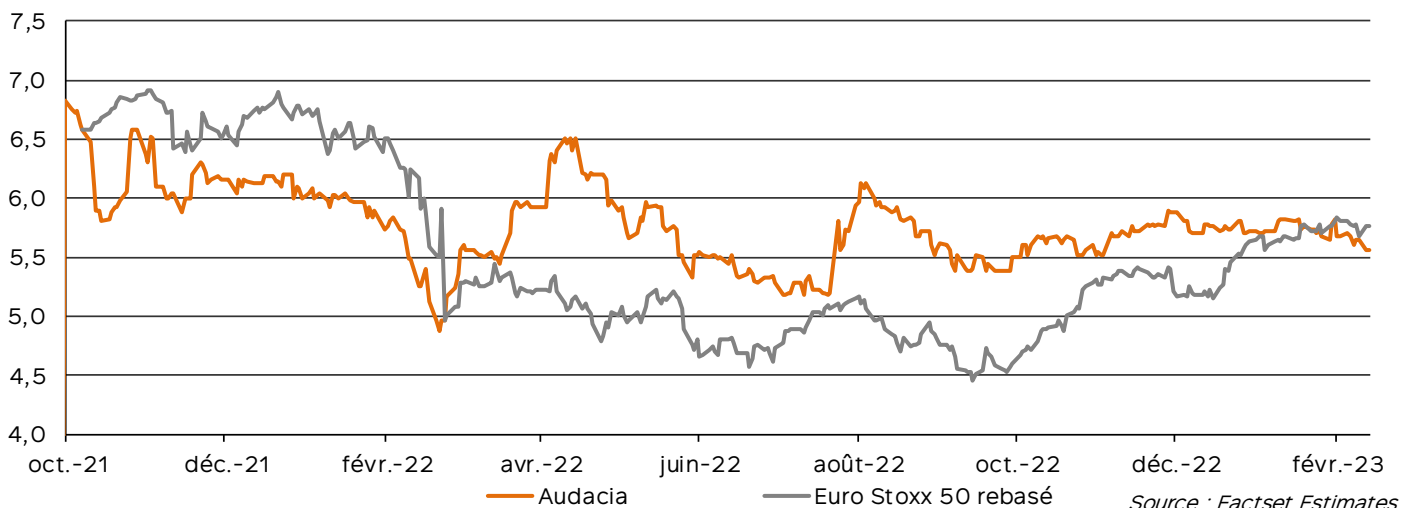
### Répartition du CA 2022



### Actionnariat



## ÉVOLUTION DU COURS DEPUIS 5 ANS



## AVERTISSEMENT GÉNÉRAL

Invest Securities est agréée et supervisée par l'Autorité de Contrôle Prudentiel et de Résolution (ACPR) et régulée par l'Autorité des Marchés Financiers (AMF).

Le présent document ne constitue ni ne fait partie d'aucune offre ou invitation à souscrire, acheter ou vendre des titres financiers, ou à participer à toute autre transaction.

Les informations contenues dans le présent document proviennent de sources publiques considérées fiables, mais n'ont pas été vérifiées de manière indépendante. Aucune garantie n'est donnée quant à l'exactitude, la sincérité ou l'exhaustivité des informations publiques qui ont permis d'établir le présent document et Invest Securities n'accepte aucune responsabilité quant à l'exactitude, la sincérité ou l'exhaustivité des informations publiques qui ont permis la réalisation du présent document, sauf dans la mesure requise par la loi.

Les opinions, prévisions et estimations contenues dans le présent document sont celles de leurs auteurs uniquement. Les appréciations formulées reflètent leur opinion à la date de publication et sont donc susceptibles d'évolution ou d'invalidation à tout moment, sans préavis. Invest Securities n'a aucune obligation d'actualiser, de modifier ou d'amender le présent document ou d'informer d'une quelconque manière le destinataire de ce document dans le cas où un fait, une opinion, une prévision ou une estimation contenus dans ce document, changent ou deviennent inexacts.

Les investissements mentionnés dans ce document peuvent ne pas convenir à tous ses destinataires. Les destinataires du document sont invités à fonder leurs décisions d'investissement sur les diligences appropriées qu'ils jugent nécessaires. Il est rappelé que les performances passées ne préjugent pas des performances à venir. Investir sur les marchés présente un risque de perte en capital. Toute perte ou autre conséquence découlant de l'utilisation des informations contenues dans le document relève exclusivement de la responsabilité de l'investisseur. Ni Invest Securities, ni une quelconque autre personne ne pourra être tenue responsable de quelque manière que ce soit au titre d'un quelconque dommage direct ou indirect résultant de l'utilisation de ce document. En cas de doute sur un quelconque investissement, les destinataires doivent contacter leurs propres conseillers en investissement, juridiques et/ou fiscaux pour obtenir des conseils concernant l'opportunité d'investir.

Les rapports de recherche y compris leur préparation et leur distribution sont soumis aux dispositions du règlement abus de marché (UE) n°2014/596 et du règlement délégué (UE) n°2016/958 sur les modalités techniques de présentation objective des recommandations d'investissement. Le présent document est destiné uniquement (A) à des personnes fournissant le service d'investissement de gestion de portefeuille pour compte de tiers et/ou (B) à des investisseurs qualifiés agissant pour compte propre, au sens de l'article L.411-2 du Code monétaire et financier.

Le présent document vous est fourni à titre confidentiel pour information et ne peut être reproduit ou transmis, en tout ou partie, à toute autre personne ou publié.

## OBJECTIFS DE COURS ET RECOMMANDATION

Nos opinions boursières traduisent la performance absolue attendue sur le titre à horizon 6-12 mois. Elles sont basées sur le profil de risque de l'entreprise et sur les objectifs de cours définis par l'analyste, élément intégrant des facteurs exogènes liés à l'environnement de marché qui sont susceptibles de fortes variations. Le bureau d'analyse financière d'Invest Securities établit ses objectifs de cours sur la base d'une approche fondamentale multicritères, incluant, de façon non exhaustive, l'actualisation des flux de trésorerie disponibles, l'approche analogique des comparables boursiers ou des multiples de transactions, la somme des parties, l'actif net réévalué, l'actualisation des dividendes.

Les opinions boursières émises par le bureau d'analyse financière d'Invest Securities sont définies comme tel :

- **ACHAT** : potentiel de hausse supérieur à +10% (le potentiel requis minimum peut être revu à la hausse selon le profil de risque de la société)
- **NEUTRE** potentiel compris entre -10% et +10% (le potentiel requis maximum peut être revu à la hausse selon le profil de risque de la société)
- **VENTE** : potentiel de baisse supérieur à -10%
- **APPORTER, ou NE PAS APPORTER** : recommandations utilisées lorsque l'émetteur fait l'objet d'une offre publique (OPA, OPE, Retrait Obligatoire...)
- **SOUSCRIRE ou NE PAS SOUSCRIRE** : recommandations utilisées dans le cadre d'une augmentation de capital
- **SOUS REVUE** : recommandation temporaire, lorsqu'un événement exceptionnel à l'impact significatif sur les résultats de l'entreprise ou notre objectif de cours, ne permet plus d'émettre une opinion ACHAT, NEUTRE ou VENTE

## HISTORIQUE DES RECOMMANDATIONS AU COURS DES 12 DERNIERS MOIS

Le tableau ci-dessous reflète l'historique des changements de recommandation et d'objectif de cours réalisés par le bureau d'analyse financière d'Invest Securities au cours des 12 derniers mois.

Société couverte	Analyste principal	Date de publication	Opinion	Objectif de Cours	Potentiel vs OC
Audacia	Maxime Dubreil	06-oct.-22	ACHAT	9,0	+65%
Audacia	Maxime Dubreil	28-juil.-22	ACHAT	9,8	+85%
Audacia	Maxime Dubreil	09-avr.-22	ACHAT	9,6	+62%

## DÉTAIL DES CONFLITS D'INTÉRÊTS POTENTIELS

	Audacia
Invest Securities a été chef de file ou co-chef de file dans une offre publique concernant les instruments	Oui
Invest Securities a signé un contrat de liquidité avec l'émetteur.	Oui
Invest Securities et l'émetteur ont signé une convention de prestation de service d'analyse.	Oui
Invest Securities et l'émetteur ont signé une convention de Listing sponsor.	Non
Invest Securities a été rémunérée par cet émetteur en échange de la fourniture d'autres services d'investissement au cours des douze derniers mois (RTO, Exécution pour compte tiers, conseil, placement, prise ferme).	Oui
Le présent document a été communiqué à l'émetteur préalablement à sa publication. Cette relecture n'a pas conduit l'analyste à modifier la valorisation.	Oui
Le présent document a été communiqué à l'émetteur pour relecture préalablement à sa publication. Cette relecture a conduit l'analyste à modifier la valorisation.	Non
L'analyste financier a des intérêts dans le capital de l'émetteur.	Non
L'analyste financier a acquis des titres de capital de l'émetteur avant l'opération d'offre publique.	Non
L'analyste financier perçoit une rémunération directement liée à l'opération ou à un service d'investissement fourni par Invest Securities.	Non
Un dirigeant d'Invest Securities est en situation de conflit d'intérêt avec l'émetteur et a eu accès à la recommandation avant son achèvement.	Non
Invest Securities ou le groupe All Invest détient ou contrôle 5 % ou plus du capital en actions émis par l'émetteur.	Non
Invest Securities ou le groupe All Invest détient, à titre temporaire, une position longue nette de plus de 0.5% du capital de l'émetteur.	Non
Invest Securities ou le groupe All Invest détient, à titre temporaire, une position courte nette de plus de 0.5% du capital de l'émetteur.	Non
L'émetteur détient ou contrôle 5 % ou plus du capital d'Invest Securities ou du groupe All Invest.	Non

La politique de gestion des conflits d'intérêts d'Invest Securities est accessible sur le site d'Invest Securities dans la rubrique Règlements. Une liste de toutes les recommandations diffusées sur 12 mois ainsi que la publication trimestrielle de la part des « ACHAT, VENTE, NEUTRE, AUTRES » sur 12 mois, sont accessibles sur le site de recherche d'Invest Securities.

## DIRECTION

**Marc-Antoine Guillen**  
Président

+33 1 44 88 77 80  
maguillen@invest-securities.com

**Jean-Emmanuel Vernay**  
Directeur Général

+33 1 44 88 77 82  
jevernay@invest-securities.com

**Anne Bellavoine**  
Directeur Général Délégué

+33 1 55 35 55 75  
abellavoine@invest-securities.com

**Pascal Hadjedj**  
Directeur Général Adjoint  
Responsable Marché Primaire  
+33 1 55 35 55 61  
phadjedj@invest-securities.com

## BUREAU D'ANALYSE FINANCIÈRE

**Maxime Dubreil**  
Responsable Recherche

+33 1 44 88 77 98  
mdubreil@invest-securities.com

**Stéphane Afonso**  
Analyste Immobilier

+33 1 73 73 90 25  
safonso@invest-securities.com

**Bruno Duclos**  
Analyste Immobilier

+33 1 73 73 90 25  
bduclos@invest-securities.com

**Jamila El Bougrini**  
Analyste Biotech / Healthtech

+33 1 44 88 88 09  
jelbougrini@invest-securities.com

**Benoît Faure-Jarrosion**  
Senior advisor Immobilier

+33 1 73 73 90 25  
bfaure-jarrosion@invest-securities.com

**Christian Guyot**  
Analyste Biens Consommation

+33 1 80 97 22 01  
cguyot@invest-securities.com

**Jean-Louis Sempé**  
Analyste Automobile

+33 1 73 73 90 35  
jlsempe@invest-securities.com

**Thibaut Voglimacci-Stephanopoli**  
Analyste Medtechs / Biotech

+33 1 44 88 77 95  
tvoglimacci@invest-securities.com

## SALLE DE MARCHÉ

**Raphael Jeannet**  
Vente Institutionnelle

+33 1 55 35 55 62  
rjeannet@invest-securities.com

**Edouard Lucas**  
Vente Institutionnelle

+33 1 55 35 55 74  
elucas@invest-securities.com

**Ralph Olmos**  
Vente Institutionnelle

+33 1 55 35 55 72  
rolmos@invest-securities.com

**Kaspar Stuart**  
Vente Institutionnelle

+33 1 55 35 55 65  
kstuart@invest-securities.com

**Frédéric Vals**  
Vente Institutionnelle

+33 1 55 35 55 71  
fvals@invest-securities.com

## SERVICES AUX ÉMETTEURS

**Thierry Roussilhe**  
Responsable

+33 1 55 35 55 66  
troussilhe@invest-securities.com

**Fabien Huet**  
Liquidité

+33 1 55 35 55 60  
fhuet@invest-securities.com